

MESSANLEITUNG - KLEIDUNG MASSGESCHNEIDERT

Name		Email	
Straße, Hausnummer		PLZ	Ort
		Telefon	



1. KÖRPERHÖHE MESSEN

Die Körperhöhe ist das senkrecht gemessene Maß vom Scheitel bis zur Fußsohle (ohne Schuhe).


Körperhöhe in cm:



2. BRUSTUMFANG MESSEN

Der Brustumfang wird waagrecht an der aufrecht stehenden Person direkt unter den Achseln und über den Brustwarzen verlaufend gemessen. Es ist die stärkste Stelle der Brust. Atmen Sie normal.

Brustumfang in cm:



3. TAILLE MESSEN

Die Taille wird waagrecht auf der Höhe des Bauchnabels gemessen. (Bei etwas korpulenten Figuren bitte die stärkste Stelle des Bauches messen.)


Taillenumfang in cm:



4. HÜFTUMFANG MESSEN

Der Hüftumfang wird waagrecht, im stärksten Bereich der Gesäßpartie gemessen. Entleeren Sie Ihre Hosentaschen, bevor Sie das Maß nehmen.

Hüftumfang in cm:



5. HALSUMFANG MESSEN

Der Halsansatzumfang ist der am Übergang zur Schulter gemessene Umfang des Halses. Das Maßband kann locker auf den Schultern aufliegen.

Halsumfang in cm:



6. RÜCKENBREITE MESSEN

Die Rückenbreite wird im Rücken auf Höhe der Brustumfanglinie vom linken zum rechten Armansatz gemessen.


Rückenbreite in cm:



7. RÜCKENLÄNGE MESSEN

Die Rückenlänge wird im Rücken vom 7. Halswirbel (stärkste fühlbare Wirbel am Hals) aus senkrecht am Körper nach unten bis zur Taille gemessen.

Rückenlänge in cm:



8. SCHULTERWEITE MESSEN

Die Schulterweite wird von der linken zur rechten Schulteroberkante (Aussenkante des Schulterknochens) gemessen. Legen Sie dabei das Maßband dem Verlauf der Schulter folgend an.


Schulterweite in cm:



9. ARMLÄNGE MESSEN

Die Armlänge messen Sie bei angewinkeltem Arm von der Schulterkante (Aussenkante des Schulterknochens) bis zur Mitte des Handrückens auf Höhe des Daumenansatzes, damit auch bei gebeugtem Arm genügend Länge vorhanden ist.

Armlänge in cm:



10. OBERARMUMFANG, BIZEPS MESSEN

Den Oberarmumfang, Bizeps messen Sie entsprechend so, die Rechtshänder den rechten Oberarm bzw. die Linkshänder den linken Oberarm, an der breitesten Stelle im entspannten Zustand.

Oberarmumfang, Bizeps in cm:



11. HANDUMFANG MESSEN

Legen Sie das Maßband zum Messen um die breiteste Stelle des Handgelenks-Knöchel.

Handumfang in cm:



12. LÄNGE ZUR BRUST MESSEN

Achtung Damenmaß: Die Brusttiefe wird vom Schnittpunkt Halsansatz/ Schulter entlang zum Brustpunkt gemessen.

Länge zur Brust in cm:



13. ABSTAND TAILLE MESSEN

Achtung Damenmaß: Die vordere Länge wird vom Schnittpunkt Halsansatz/ Schulter entlang zum Brustpunkt und senkrecht am Körper weiter bis zur Taille gemessen.

Abstand Taille in cm:



14. ERZEUGNISLÄNGE MESSEN

Dieses Maß können Sie, falls vorhanden, auch von einer gut sitzenden Jacke / Oberteil übernehmen. Ansonsten wird die Modelllänge vom 7. Halswirbel senkrecht nach unten gemessen.

Erzeugnislänge in cm:

Einfach das ausgefüllte Formular per Post, Fax oder Email an uns zurücksenden:

MOTIVEX GmbH
 Hauptstraße 4
 01917 Kamenz

Fax: 03578 308643

Email: mail@motivex.de

Weitere Informationen unter: www.motivex.de